

INCONTRO TERRITORIALE

degli Enti Locali titolari di progetti SAI

Finalità

→ Supportare le policy regionali di accoglienza e integrazione di richiedenti asilo e rifugiati, in raccordo con le ANCI Regionali

Obiettivi Specifici

→ Riconoscere l'identità e conformazione della rete di Comuni SAI a livello regionale

→ Accrescere la consapevolezza del contesto di riferimento.

La parola ai Comuni per:

- 1. Condividere pratiche positive**
- 2. Condividere criticità per rafforzare la capacità di incidere:**
 - sul livello regionale con il supporto dell'ANCI Regionale
 - sul livello nazionale con il supporto del SC e del Dipartimento immigrazione di ANCI Nazionale;

Incontro Territoriale Umbria

16 Ottobre 2024

Anci Umbria

Sala Falcone Borsellino

Palazzo della Provincia

PRESENZE MIGRANTI IN ACCOGLIENZA				
Regione	Immigrati presenti negli hot spot	Immigrati presenti nei centri di accoglienza	Immigrati presenti nei centri SAI*	Totale immigrati in accoglienza sul territorio
Totale complessivo	1.496	100.823	37.267	139.586
Lombardia		14.949	3.239	18.188
Lazio		10.491	2.489	12.980
Emilia-Romagna		9.098	3.571	12.669
Piemonte		9.285	2.341	11.626
Campania		6.895	4.004	10.899
Sicilia	1.155	3.641	5.947	10.743
Toscana		8.277	1.855	10.132
Veneto		7.995	785	8.780
Puglia	0	3.725	3.467	7.192
Calabria	341	3.571	3.166	7.078
Liguria		4.553	1.045	5.598
Marche		2.722	1.493	4.215
Friuli-Venezia Giulia		3.986	226	4.212
Abruzzo		3.215	921	4.136
Umbria		2.176	470	2.646
Basilicata		1.691	849	2.540
Sardegna		2.187	265	2.452
Molise		765	918	1.683
Trentino-Alto Adige		1.491	179	1.670
Valle d'Aosta		110	37	147



*Fonte: Cruscotto statistico del Ministero dell'interno. Dati al 30-09-2024

** i dati del SAI sono aggiornati all'ultimo giorno del mese precedente

FONDAZIONE CITTALIA

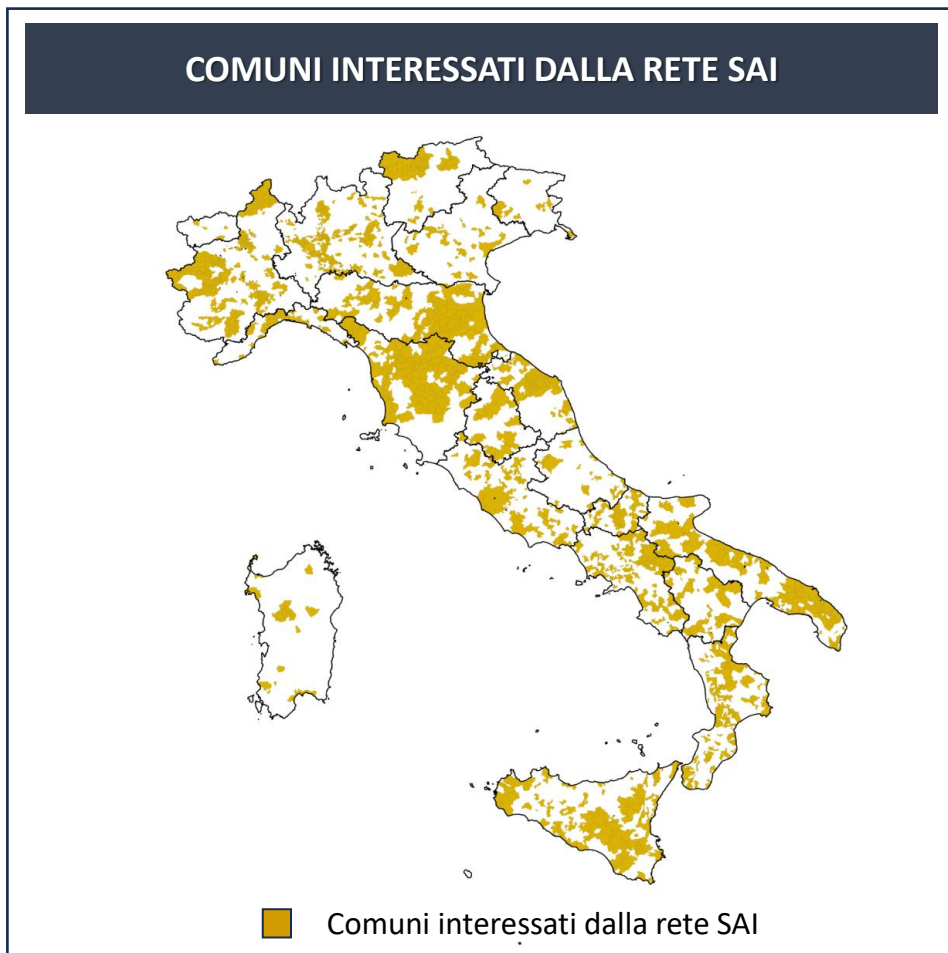
Fondazione dell'Anci con specifiche competenze sui temi dell'accoglienza e dell'integrazione, contribuendo a supportare e rafforzare il ruolo delle città nell'implementazione e nella gestione delle politiche dell'immigrazione.

Al suo interno si articola:



- il Servizio Centrale, struttura di coordinamento del SAI
- La progettazione pluriennale con vasti partenariati di Comuni (LGNET, Incas, etc)
- Il Dipartimento Immigrazione di ANCI, con funzioni di raccordo istituzionale

La rete SAI



→ Il Sistema di Accoglienza e Integrazione (SAI) può contare su 884 progetti di cui:

- * 41 DS/DM
- * 209 MSNA
- * 634 ORD

→ 749 Comuni titolari di Progetto

→ 1.952 Comuni complessivamente interessati dalla rete SAI:

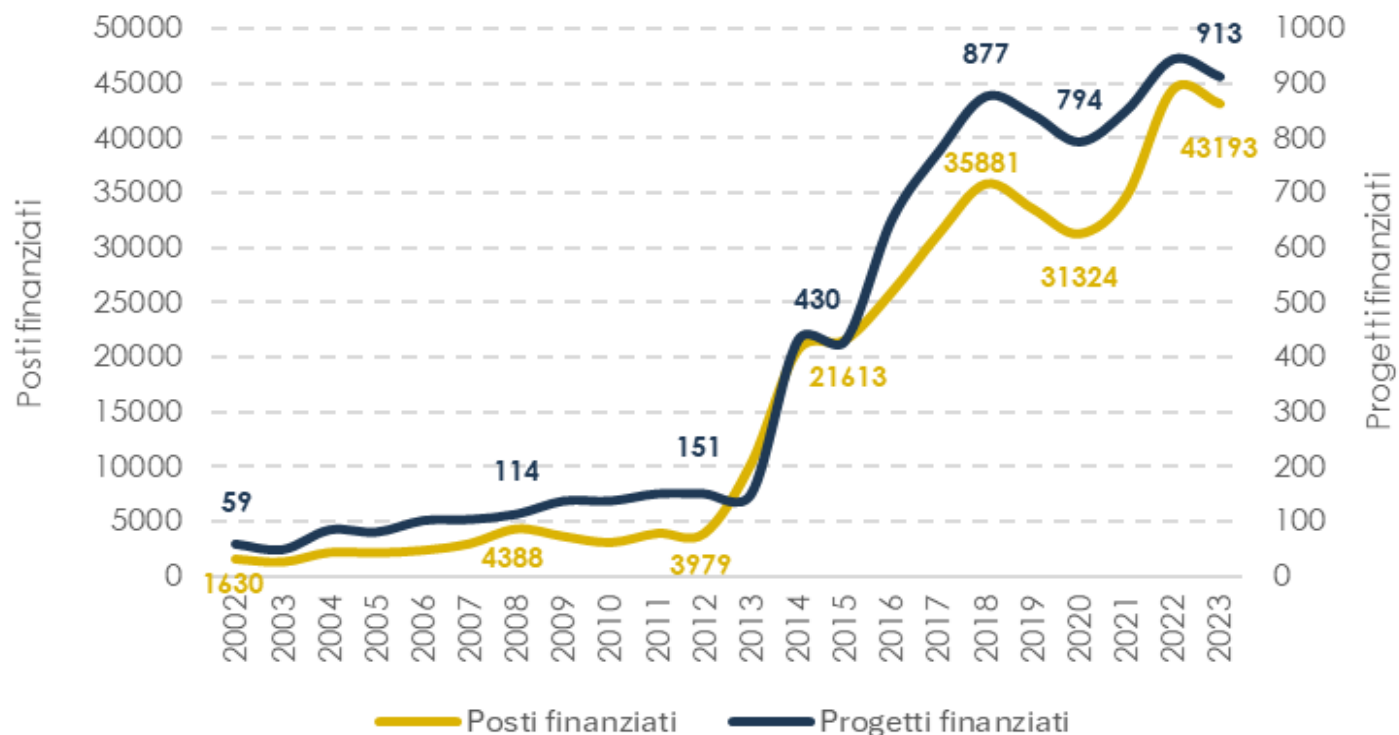
- 25% dei Comuni italiani in cui risiede oltre la metà dell'intera popolazione italiana
- 19% dei piccoli Comuni (sotto i 5.000 ab.) ★
- Tutte le 14 città metropolitane coinvolte
- 43% aree interne

★ 5.500 i Piccoli Comuni, il 69% dei comuni italiani

* **Dati al 31-12-2023 – Rapporto SAI**

La rete SAI

PROGETTI E POSTI FINANZIATI: 2002 - 2023



→ In oltre 20 anni, la rete ha avuto un incremento di più del 1.000%:

- da 59 a 913 progetti finanziati
- da 1630 a 43.193 posti finanziati

→ Nel 2023 sono state accolte 54.512 persone: (+1.290 rispetto al 2022 con una variazione di + 28% rispetto al 2021)

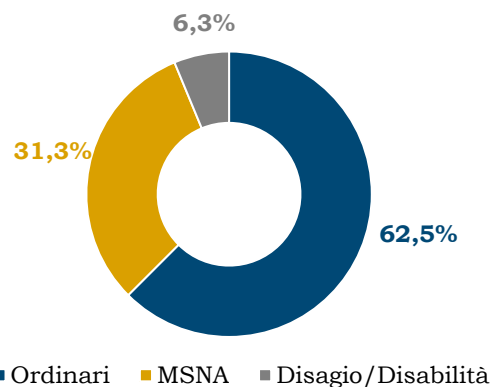
→ In Umbria da 2 progetti attivi nel 2001 (Perugia e Todi) a 16 progetti finanziati nel 2023.

**55,8 posti finanziati ogni
100.000 abitanti**
*(69,7 posti finanziati ogni
100.000 abitanti a livello
nazionale)*

SAI UMBRIA 2024

16 Progetti*

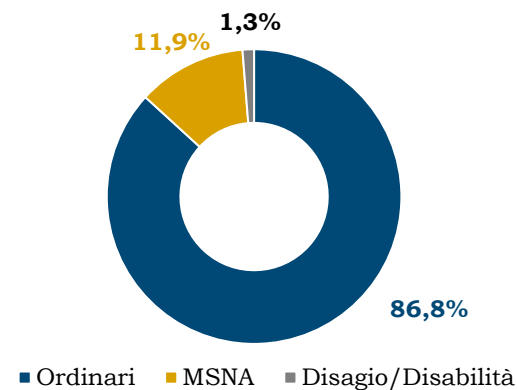
(1,8% totale nazionale)



ORD: 10 MSNA: 5 DM-DS: 1

477 Posti Finanziati*

(1,2% totale nazionale)



ORD: 414 MSNA: 57 DM-DS: 6

** Dati al 31-08-2024*

SAI UMBRIA

13 Enti Locali Titolari di Progetto

(13 Comuni*)

PROVINCIA	ENTE LOCALE	CATEGORIA	POSTI FINANZIATI
Perugia Tot Posti 294	CASTEL RITALDI	ORD	18
	CORCIANO	MSNA	10
	FOLIGNO	ORD	39
	GUALDO TADINO	ORD	3
	GUBBIO	ORD	40
	MAGIONE	ORD	15
	MASSA MARTANA	ORD	20
	PANICALE	MSNA	9
	PERUGIA	ORD	75
	SPOLETO	ORD	65
Terni Tot Posti 183	NARNI	ORD	89
	NARNI	DM-DS	6
	NARNI	MSNA	10
	ORVIETO	MSNA	14
	TERNI	MSNA	14
	TERNI	ORD	50

* Dati al 31-08-2024

Incontro Territoriale Umbria

16 Ottobre 2024

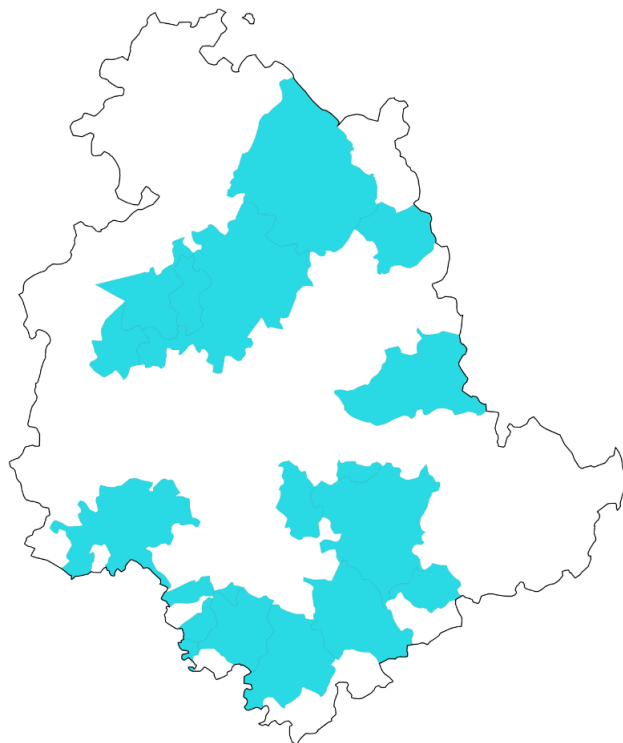
Anci Umbria

Sala Falcone Borsellino

Palazzo della Provincia

SAI UMBRIA

18 Comuni interessati dalla rete SAI*



**** Dati al 31-12-2023***

SAI UMBRIA

18 Comuni interessati dalla rete SAI*



13 Comuni titolari di progetto

5 Comuni sede di progetto

** Dati al 31-12-2023*

SAI UMBRIA E AREE INTERNE

**Il 44,4% dei Comuni interessati dalla rete SAI
afferiscono ad aree interne (8 su 18)***

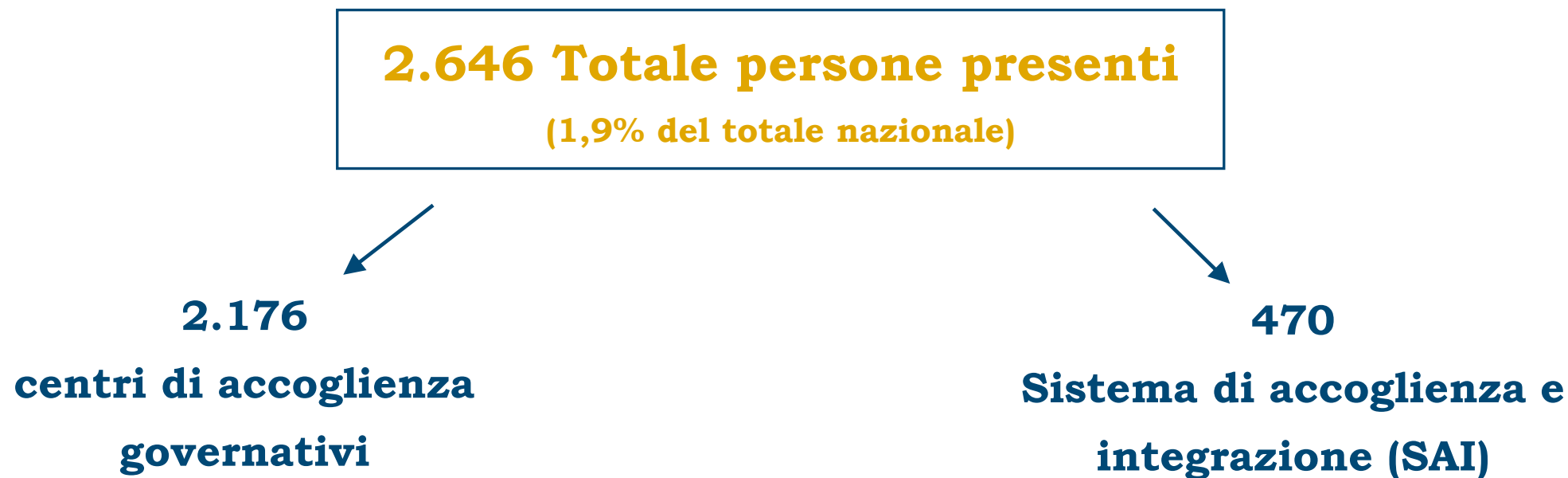


3 Comuni titolari di progetto

5 Comuni sede di progetto

** Dati al 31-12-2023*

Persone presenti nelle strutture di accoglienza per migranti in UMBRIA *



MSNA UMBRIA *

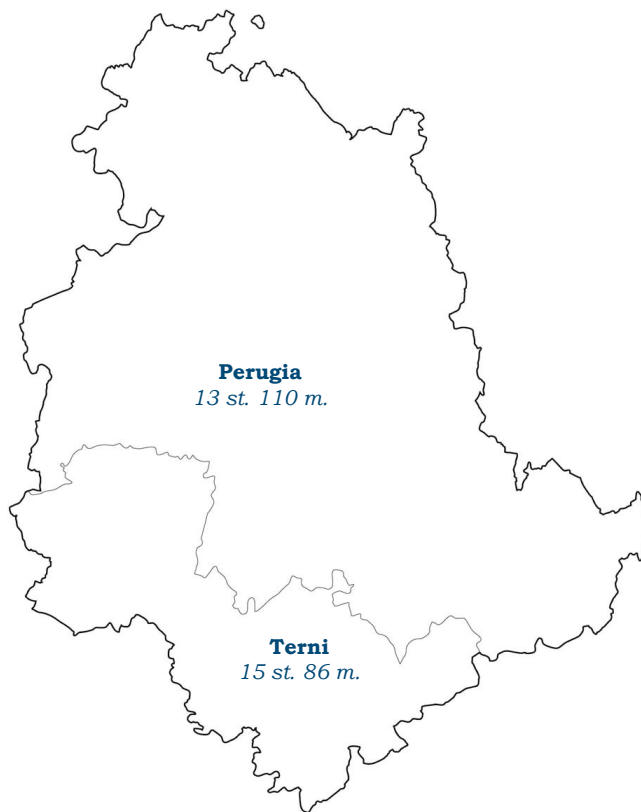
28 Strutture totali	196 minori presenti (1,0% del totale nazionale)
3 Strutture 1^ Accoglienza: Strutture ricettive temporanee (d.lgs. 142/2015 art. 19 comma 3 bis) Strutture a carattere emergenziale e provvisorio	74 minori
25 Strutture 2^ Accoglienza: Comunità familiari Comunità socio-educative Alloggi ad alta autonomia Altre strutture di seconda accoglienza (7 Strutture SAI)	72 minori (54 accolti nel SAI)
Soggetti Privati	50 minori
1 Ente locale ha avuto accesso al Fondo MSNA**	

* (fonte MLPS) dati al 30-06-2024

** (fonte ministero Interno) dati riferiti alle richieste di accesso al Fondo minori stranieri non accompagnati anno 2023

MSNA UMBRIA *

Perugia	Strutture	Accolti
1^ accoglienza	1	42
2^ accoglienza	12	35
privati		33



Terni	Strutture	Accolti
1^ accoglienza	2	32
2^ accoglienza	13	37
privati		17

Fondo Asilo Migrazione e Integrazione 21/27 (FAMI)

Ad oggi pubblicati 7 avvisi per Enti Locali (soggetti proponenti/partner), per un totale di 133 milioni di euro.

Piani regionali per la **Formazione civico Linguistica** dei cittadini dei Paesi terzi 2023-2026»

Regione Umbria: titolo progetto «CIC to CIC 3 - Corsi Integrati di cittadinanza - Conoscere l'Italiano per Comunicare!»

Budget ammesso a finanziamento : € 639.482,87

«Piani regionali per la **tutela della salute dei richiedenti e titolari di protezione internazionale in condizione di vulnerabilità**»:

Azienda Sanitaria ASL Umbria 1: titolo progetto «S.A.F.E- Salute e Accoglienza per le Fragilità Emergenti»

Budget: € 738.524,70

«Promozione **dell'Autonomia sociale ed economica dei rifugiati**» (€ 35.000.000,00 complessivi)

- Cluster II (max € 350.000,00):

- Comune di Spoleto (PG): titolo progetto «Spoleto città aperta»
- Budget: € 350.000,00